



ТЕРРИТОРИАЛЬНЫЙ ОРГАН ФЕДЕРАЛЬНОЙ СЛУЖБЫ  
ГОСУДАРСТВЕННОЙ СТАТИСТИКИ  
ПО РОСТОВСКОЙ ОБЛАСТИ

# Оперативные итоги развития сельского хозяйства Ростовской области. Рыболовство и рыбоводство.



январь – ноябрь 2023 года



ФЕДЕРАЛЬНАЯ СЛУЖБА  
ГОСУДАРСТВЕННОЙ СТАТИСТИКИ

# Оперативные итоги развития сельского хозяйства

Ростовской области

январь – ноябрь 2023 года

- 01 поголовье сельскохозяйственных животных
- 02 производство продукции животноводства
- 03 реализация продукции растениеводства
- 04 реализация продукции животноводства
- 05 рыболовство и рыбоводство

\* Ежемесячные данные оперативной статистики





# ПОГОЛОВЬЕ КРУПНОГО РОГАТОГО СКОТА В ХОЗЯЙСТВАХ ВСЕХ КАТЕГОРИЙ

ПО СОСТОЯНИЮ НА 1 ДЕКАБРЯ

Структура поголовья крупного рогатого скота по категориям хозяйств,  
в % от хозяйств всех категорий

2023 год

Поголовье КРС

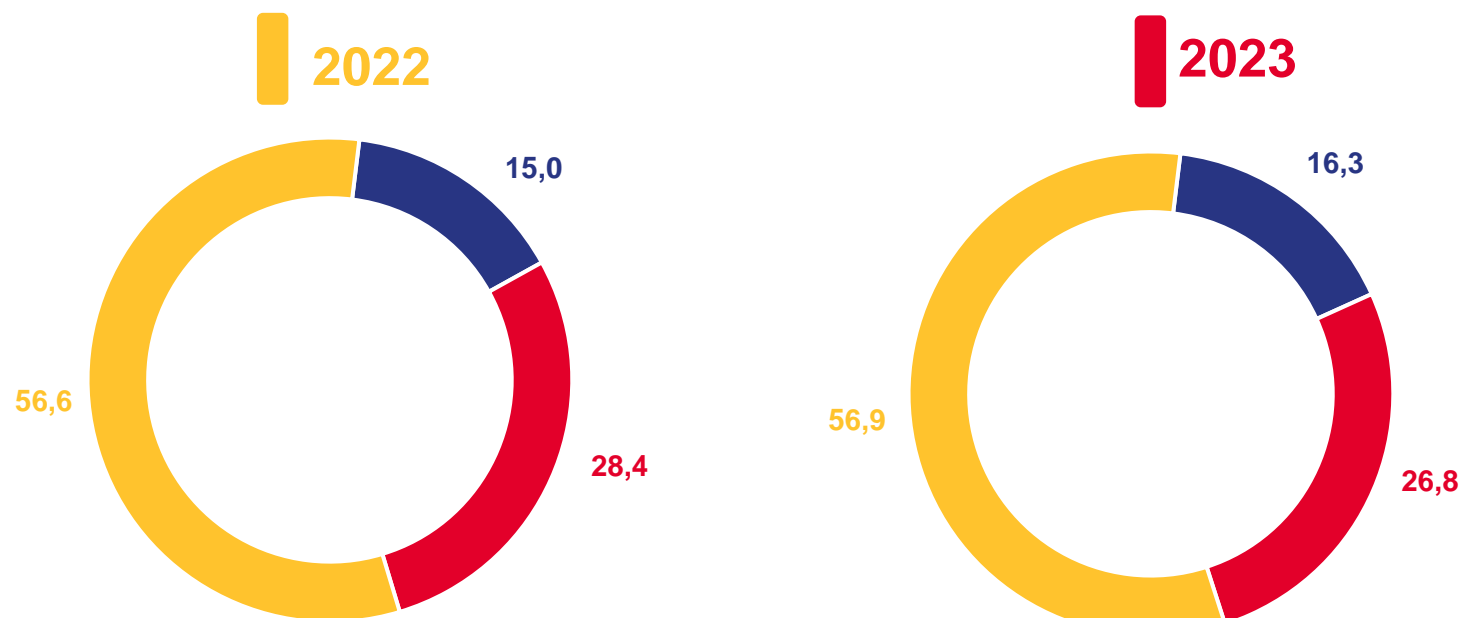


642,2

тыс. голов

99,2 %

в % к 1 декабря 2022 года



Сельскохозяйственные организации



Крестьянские (фермерские) хозяйства



Хозяйства населения





# ПОГОЛОВЬЕ СВИНЕЙ В ХОЗЯЙСТВАХ ВСЕХ КАТЕГОРИЙ

ПО СОСТОЯНИЮ НА 1 ДЕКАБРЯ

Структура поголовья свиней по категориям хозяйств, в % от хозяйств всех категорий

2023 год

Поголовье свиней

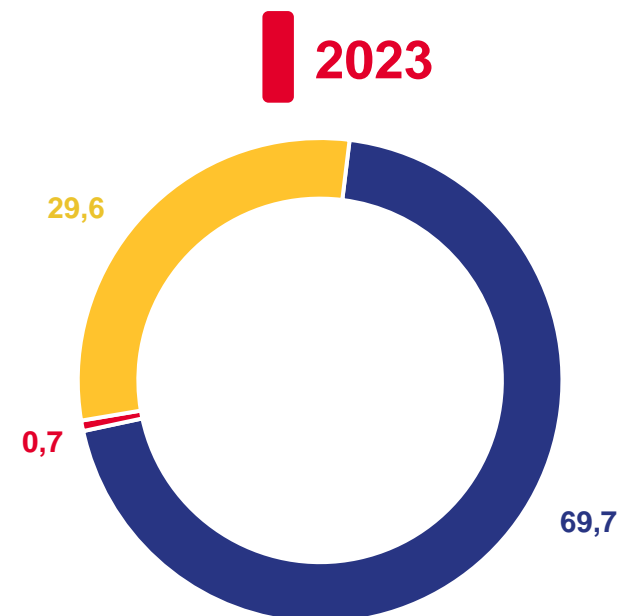
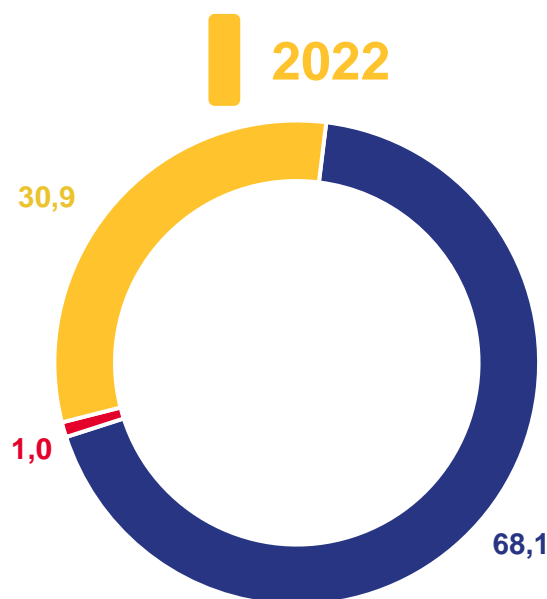


341,8

ТЫС. ГОЛОВ

98,9 %

в % к 1 декабря 2022 года



Сельскохозяйственные организации



Крестьянские (фермерские) хозяйства



Хозяйства населения





# ПОГОЛОВЬЕ ОВЕЦ И КОЗ В ХОЗЯЙСТВАХ ВСЕХ КАТЕГОРИЙ

ПО СОСТОЯНИЮ НА 1 ДЕКАБРЯ

Структура поголовья овец и коз по категориям хозяйств, в % от хозяйств всех категорий

2023 год

Поголовье овец и коз

952,1

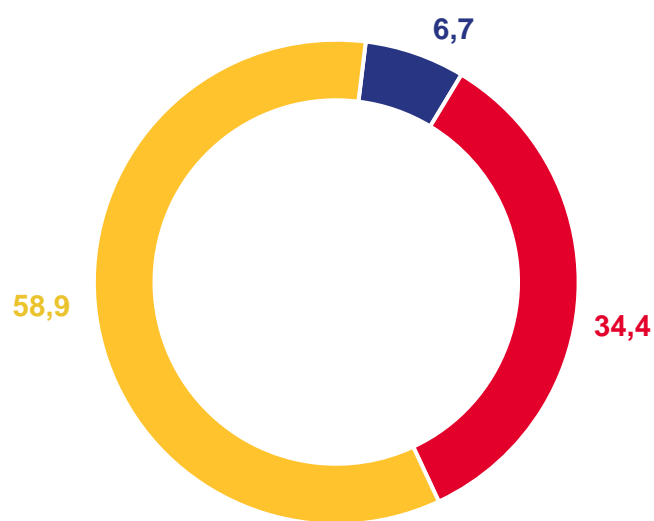
ТЫС. ГОЛОВ



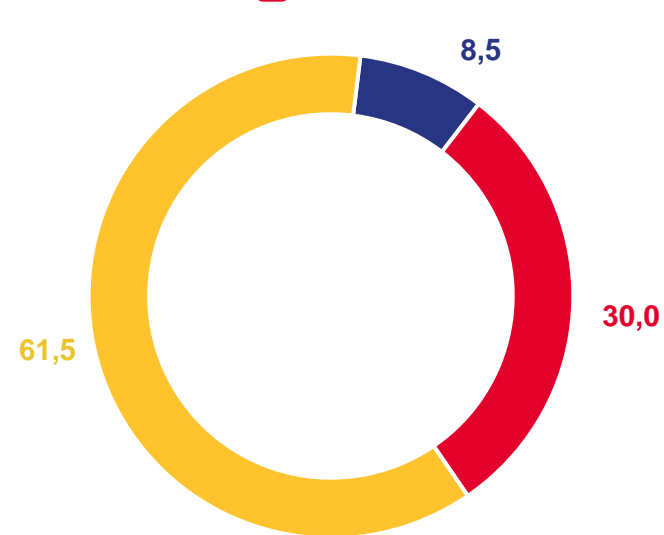
92,8 %

в % к 1 декабря 2022 года

2022



2023



Сельскохозяйственные организации



Крестьянские (фермерские) хозяйства



Хозяйства населения





# ПОГОЛОВЬЕ ПТИЦЫ В ХОЗЯЙСТВАХ ВСЕХ КАТЕГОРИЙ

ПО СОСТОЯНИЮ НА 1 ДЕКАБРЯ

Структура поголовья птицы по категориям хозяйств,  
в % от хозяйств всех категорий

2023 год

Поголовье птицы

17,3

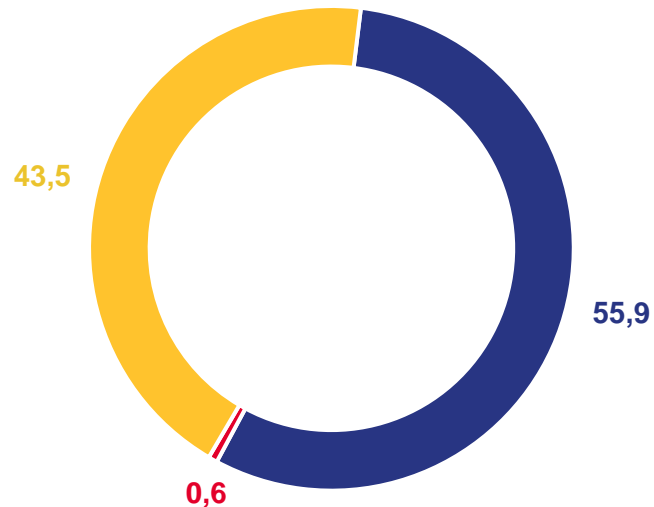
млн голов

99,8 %

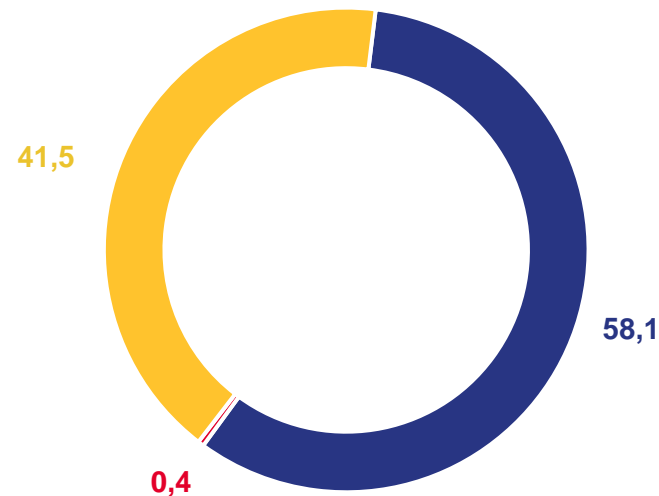
в % к 1 декабря 2022 года



2022




2023



 Сельскохозяйственные организации



 Крестьянские (фермерские) хозяйства



 Хозяйства населения





# ПРОИЗВОДСТВО МЯСА СКОТА И ПТИЦЫ В ХОЗЯЙСТВАХ ВСЕХ КАТЕГОРИЙ

ЯНВАРЬ – НОЯБРЬ 2023 ГОДА

Реализовано на убой скота и птицы в живой массе

**348,5**

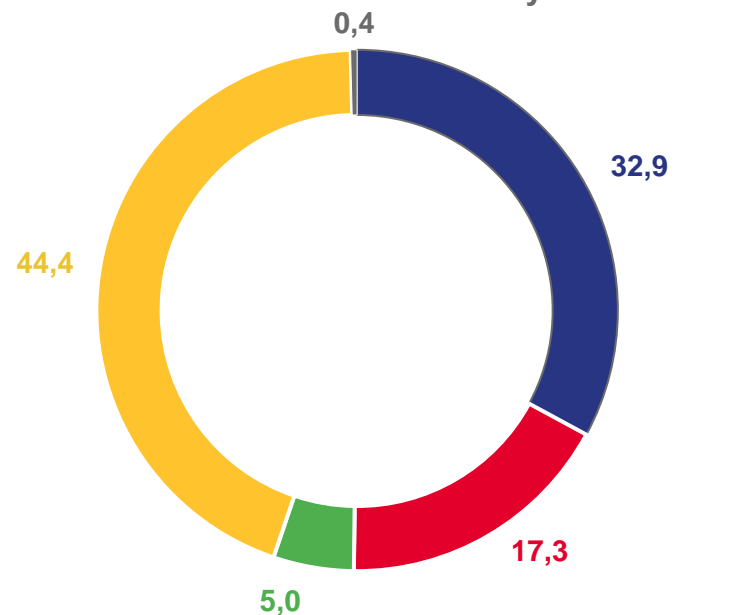
ТЫС. ТОНН



**99,2 %**

в % к январю - ноябрю 2022 года

Видовая структура производства мяса скота и птицы,  
в хозяйствах всех категорий,  
в % к итогу



Говядина

Баранина

Свинина

Мясо птицы

Другие виды скота





# ПРОИЗВОДСТВО МОЛОКА В ХОЗЯЙСТВАХ ВСЕХ КАТЕГОРИЙ

ЯНВАРЬ – НОЯБРЬ 2023 ГОДА

Надоено молока



**1 036,3**

тыс. тонн

**100,2 %**

в % к январю - ноябрю 2022 года

Средний удой молока от одной коровы



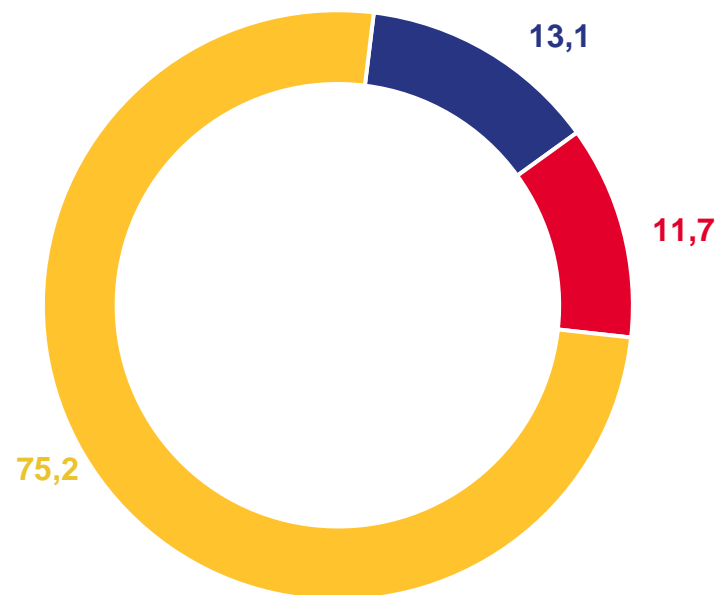
**4 776**

кг

**104,0 %**

в % к январю - ноябрю 2022 года

Институциональная структура производства молока,  
в % от хозяйств всех категорий



Сельскохозяйственные организации



Крестьянские (фермерские) хозяйства



Хозяйства населения







# ПРОИЗВОДСТВО ЯИЦ В ХОЗЯЙСТВАХ ВСЕХ КАТЕГОРИЙ

ЯНВАРЬ – НОЯБРЬ 2023 ГОДА

Получено яиц



**1 475,7**

млн шт.

**96,3 %**

в % к январю - ноябрю 2022 года

Средняя яйценоскость от одной курицы несушки  
по крупным и средним сельскохозяйственным организациям



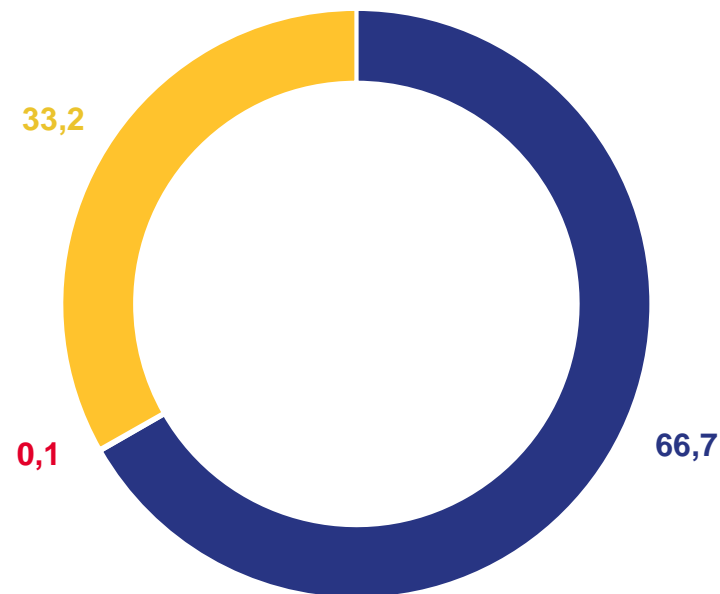
**287**

яиц

**102,9 %**

в % к январю - ноябрю 2022 года

Институциональная структура производства яиц,  
в % от хозяйств всех категорий



Сельскохозяйственные организации



Крестьянские (фермерские) хозяйства



Хозяйства населения





# РЕАЛИЗАЦИЯ ПРОДУКЦИИ РАСТЕНИЕВОДСТВА СЕЛЬХОЗОРГАНИЗАЦИЯМИ

ЯНВАРЬ – НОЯБРЬ 2023 ГОДА

## Отгружено продукции растениеводства

ТЫС. ТОНН



Зерновые и зернобобовые культуры

**7 705,5**



Подсолнечник

**932,6**



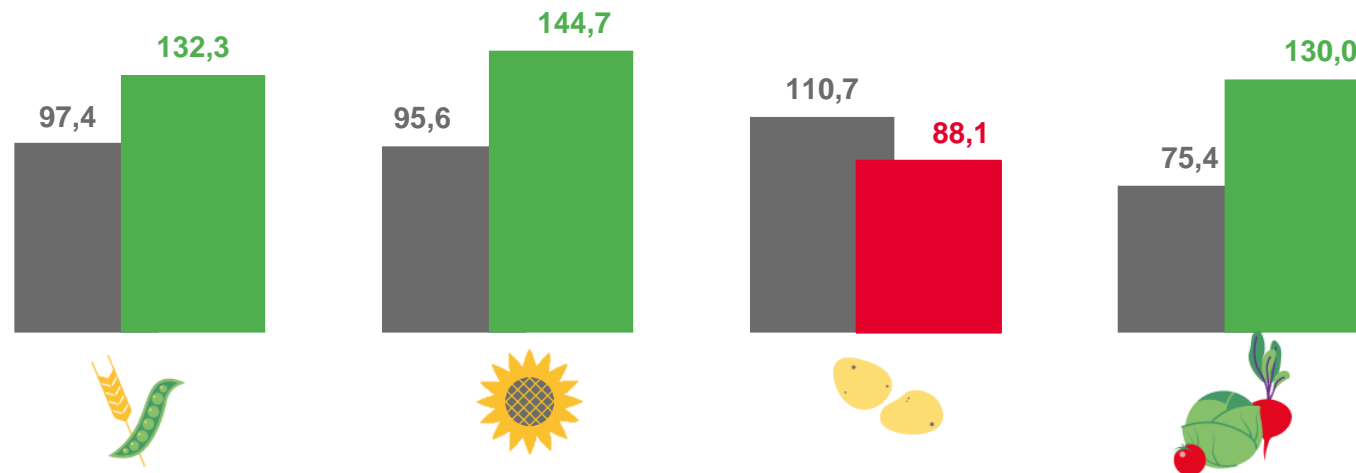
Картофель

**97,5**



Овощи всего

**67,6**



Зерновые и зернобобовые культуры

Подсолнечник

Картофель

Овощи всего

■ январь - ноябрь 2022 года, в % к январю - ноябрю 2021 года

■ январь - ноябрь 2023 года, в % к январю - ноябрю 2022 года





# РЕАЛИЗАЦИЯ ПРОДУКЦИИ ЖИВОТНОВОДСТВА СЕЛЬХОЗОРГАНИЗАЦИЯМИ

ЯНВАРЬ – НОЯБРЬ 2023 ГОДА

Отгружено продукции животноводства



Мясо

**185,9**  
тыс. тонн



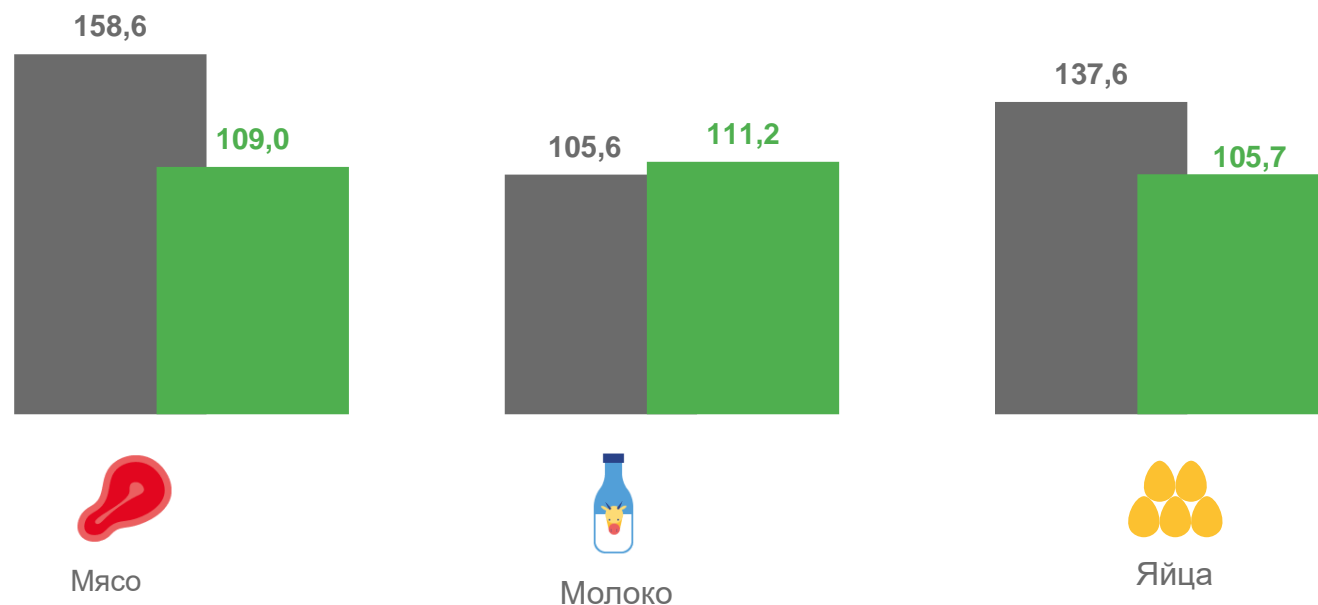
Молоко

**127,6**  
тыс. тонн



Яйца

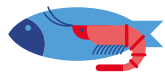
**963,9**  
млн шт.



■ январь - ноябрь 2022 года,  
в % к январю - ноябрю 2021 года

■ январь - ноябрь 2023 года,  
в % к январю - ноябрю 2022 года





# ОБОРОТ ОРГАНИЗАЦИЙ ПО ВИДУ ДЕЯТЕЛЬНОСТИ «РЫБОЛОВСТВО И РЫБОВОДСТВО»

ЯНВАРЬ – НОЯБРЬ 2023 ГОДА

млн руб.

в % к январю - ноябрю 2022 года

Рыболовство  
и рыбоводство

**1 617,8**      **111,6 %**

Рыбоводство

**1 378,6**      **117,3 %**



Рыболовство

**239,1**      **87,3 %**

118,3

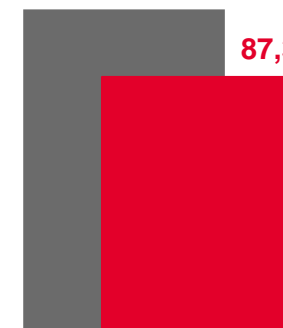
117,3



Рыбоводство

110,5

87,3

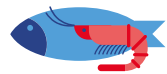


Рыболовство

■ январь - ноябрь 2022 года,  
в % к январю - ноябрю 2021 года

■ январь - ноябрь 2023 года,  
в % к январю - ноябрю 2022 года





# ПРОИЗВОДСТВО РЫБЫ И ПРОЧЕЙ ПРОДУКЦИИ РЫБОЛОВСТВА И РЫБОВОДСТВА

ЯНВАРЬ – НОЯБРЬ 2023 ГОДА



Рыба пресноводная живая, являющаяся  
продукцией рыбоводства

**8 702,5**

тонн

**100,0 %**

в % к январю - ноябрю 2022 года



Рыба пресноводная свежая или охлажденная,  
не являющаяся продукцией рыбоводства

**1 453,8**

тонн

**58,2 %**

в % к январю – ноябрю 2022 года



Рыба пресноводная живая,  
не являющаяся продукцией рыбоводства

**491,7**

тонн

**199,4%**

в % к январю – ноябрю 2022 года

